

FINAL

ΠΟΚ Έσπερος **88** - **76** Άρης Νικαίας

67% 14 / 21 FT 19 / 24 79%

71% 22 / 31 2p 18 / 30 60%

34% 10 / 29 3p 7 / 20 35%

33 19 - 14 Rb 19 - 9 28

15 Tu 19

Referees: Ζιώγας - Τζίμης



Each Period	1st	2nd	3rd	4th
ΠΟΚ Έσπερος	24	14	29	21
Άρης Νικαίας	17	22	15	22

End of Period	1st	2nd	3rd	4th
ΠΟΚ Έσπερος	24	38	67	88
Άρης Νικαίας	17	39	54	76



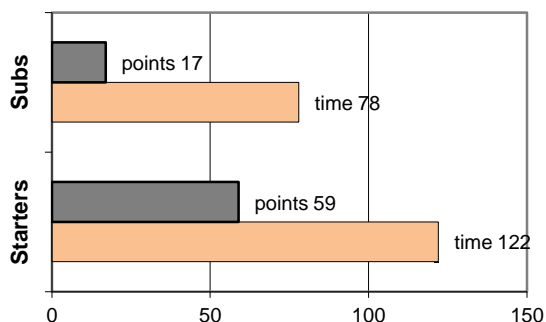
Coach: Π. Ζερβουλάκος

ΓΝΟ ΑΡΗΣ ΝΙΚΑΙΑΣ

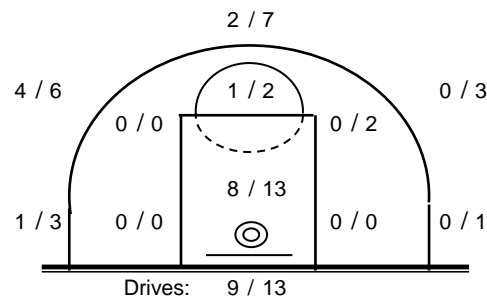
Fast Breaks 4 / 4

# Player	Time (min)	Points	Ft	2p	3p	+/-	Rebs		As	St	Tu	Bl	Fouls		Rkg*	
							de	of					Wo	Co		
4 0	0	0	0 / 0	0 / 0	0 / 0	0	0	0	0	0	0	0	0	0	0	-
5 Στογιάνοβιτς Μ.	30	19	4 / 4	3 / 6	3 / 8	-13	0	0	3	0	0	1	4	3	15	
6 Καννάς Αλ.	18	7	2 / 2	1 / 1	1 / 2	-1	0	0	0	1	0	0	2	3	7	
7 Κοροπούλης Κ.	29	12	2 / 2	2 / 4	2 / 4	-2	4	0	6	0	4	0	3	1	14	
8 Θαλασσινός Λ.	24	3	1 / 2	1 / 2	0 / 0	-15	1	1	2	0	1	0	2	4	4	
9 0	0	0	0 / 0	0 / 0	0 / 0	0	0	0	0	0	0	0	0	0	-	
10 Γαλίτης Μ.	17	5	5 / 6	0 / 1	0 / 0	-7	2	2	1	0	0	0	3	2	8	
11 Κόλλιας Σ.	32	21	3 / 6	9 / 11	0 / 0	-2	4	4	1	2	6	1	7	5	22	
12 Καπετάνιος Β.	13	0	0 / 0	0 / 2	0 / 0	-14	4	2	0	0	2	0	0	1	2	
13 Δρίβας Δ.	28	9	2 / 2	2 / 3	1 / 5	-5	4	0	0	1	1	0	1	2	8	
14 Χατζόγλου Π.	0	0	0 / 0	0 / 0	0 / 0	0	0	0	0	0	0	0	0	0	-	
15 Βλάμης Αν.-Εμ.	9	0	0 / 0	0 / 0	0 / 1	-1	0	0	0	0	0	0	0	2	-	
Team							0	0			5	0	1			
1st quarter		17	6 / 6	4 / 8	1 / 3		5	3	2	1	6	2	6	4	18	
2nd quarter		22	2 / 6	7 / 10	2 / 5		3	1	6	3	1	0	5	4	24	
3rd quarter		15	2 / 2	2 / 6	3 / 6		5	2	3	0	7	0	5	7	11	
4th quarter		22	9 / 10	5 / 6	1 / 6		6	3	2	0	5	0	6	9	21	
Final Stats	200	76	19 / 24	18 / 30	7 / 20	-60	19	9	13	4	19	2	22	24	74	
			79%	60%	35%		28									

Starters- Subs ratio



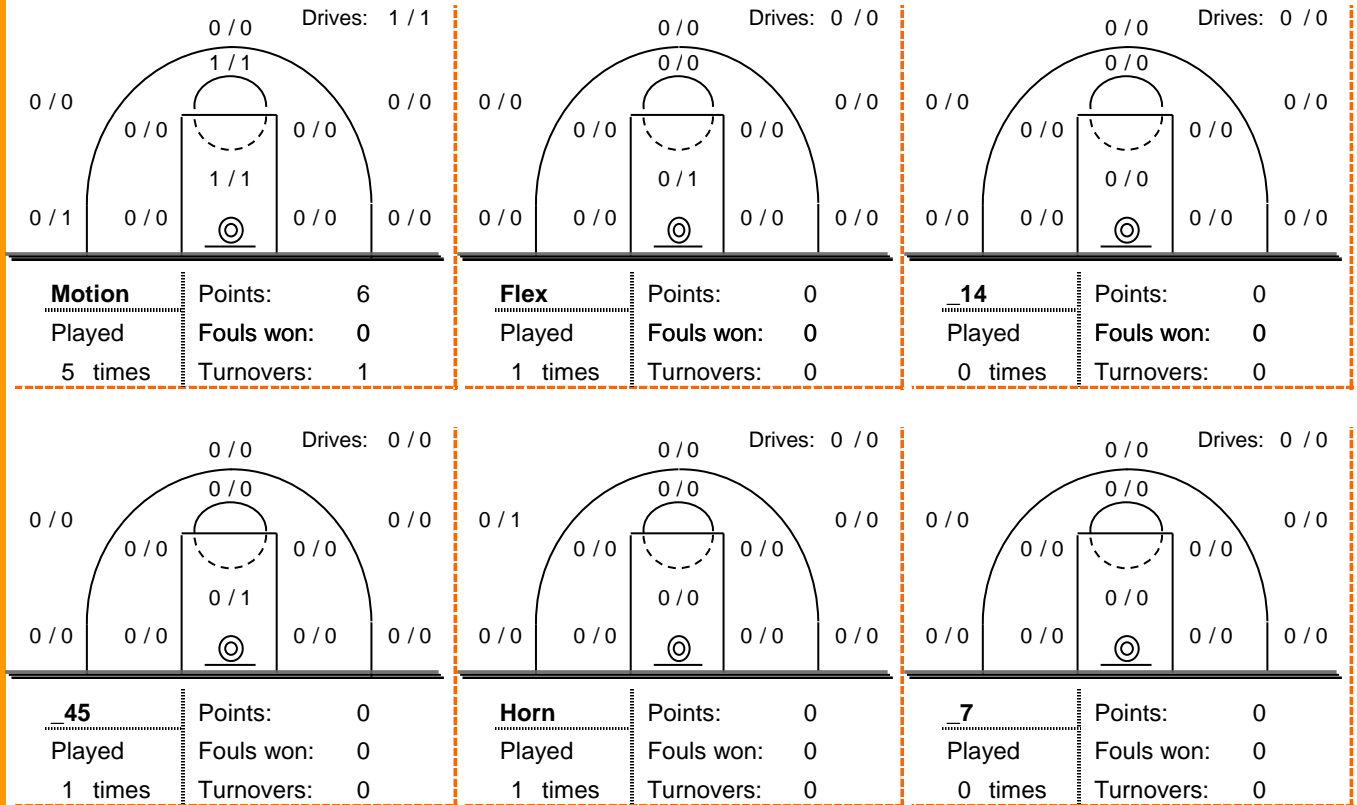
Shot Chart



*Ranking= Pts+Rebs+As+St+B-Mished Shots-Tu (Time Played>7min.)

Offense Analysis

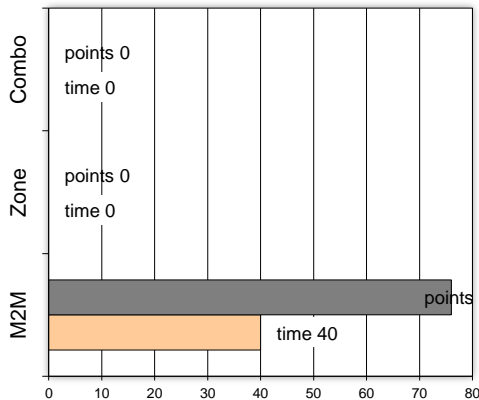
Play performance:



Against Defense Types:

Turnovers:

Fast breaks:



Έγιναν 19 λάθη
2 ήταν χρονικές υπερβάσεις,
3 ήταν παραβάσεις γραμμών,
12 ήταν λάθη κατοχής και
2 ήταν βήματα ή μεταφορά.

Επετεύχθησαν 4 αιφνιδιασμοί
2 ήταν πρωτεύοντες
1 ήταν δευτερεύοντες
1 προήλθαν από λάθος
 του αντιπάλου

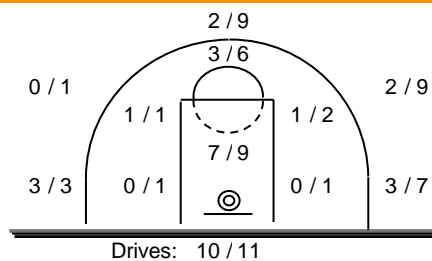
Πραγματοποιήθηκαν συνολικά 80 επιθέσεις, με απόδοση 0.95
 έναντι 85 επιθέσεων των αντιπάλων.

Defense Analysis

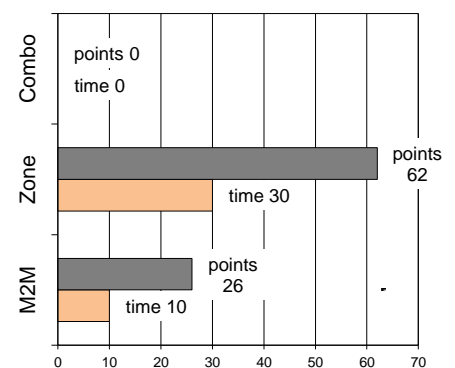
ΠΟΚ Έσπερος

4	Αγγελόπουλος Γ.	11
5	Καραγιαννίδης Α.	7
6	Χατζηκίδης Γ.	14 -4
7	Καρλάφης Α.	0
8	Χαρούνη Ν.	6
9	Κατσούρης Γ.	14 -4
10	Κρητικός Ι.	10 -1
11	Βλασσόπουλος Γ.	4
12	Χαρούνη Κ.	13
17	Κακαβούλας Χ.	0
14	Βάρσος Γ.	7 -1
19	Καράμπελας Α.	2

Opponent's shot chart

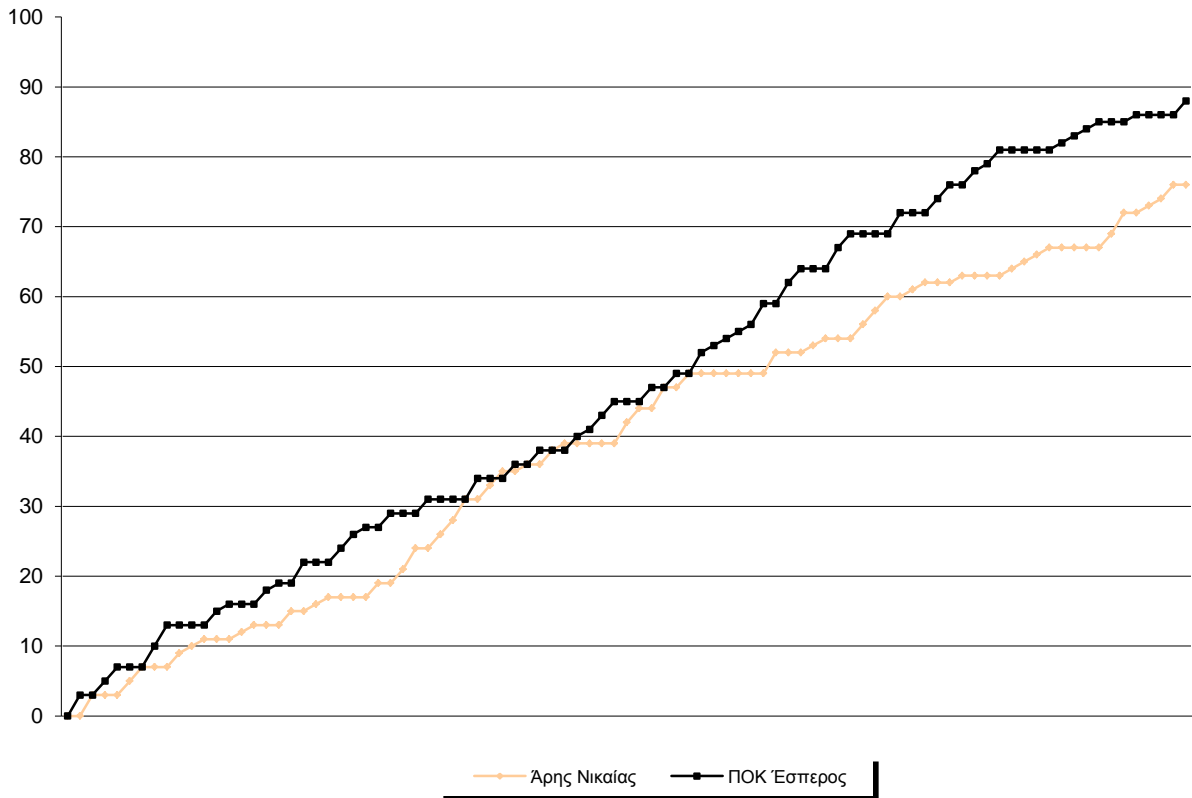


Defense Types Performance

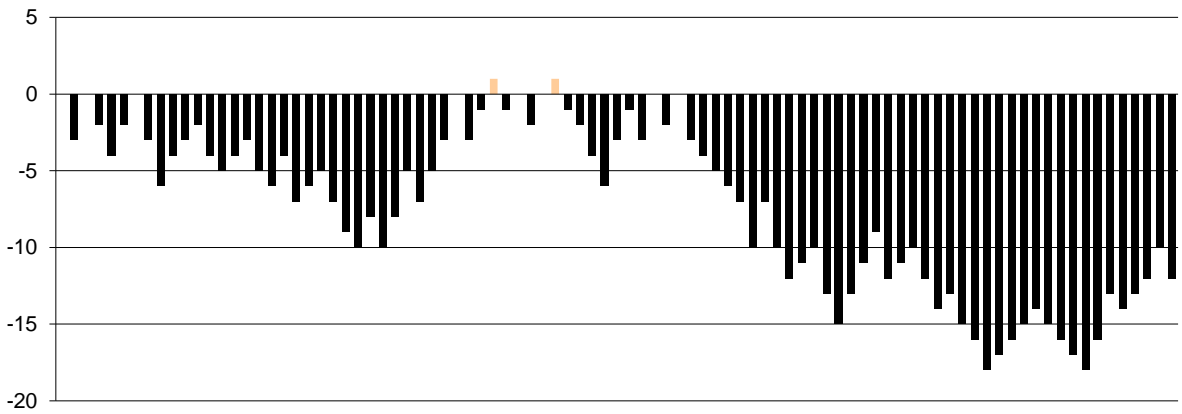


Graphic Stats

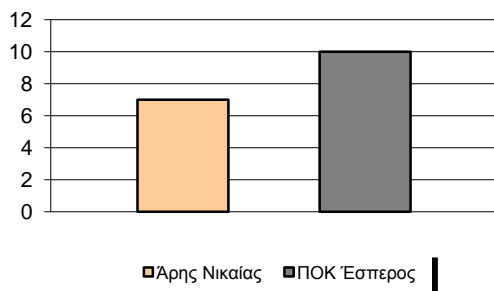
Score Evolution



Score Difference



Largest Scoring Run



Notes